



Lernthema 2: Nachbereitungsauftrag (NBA) Betrieb

LT 2: Arbeits- und Baustellen vorbereiten

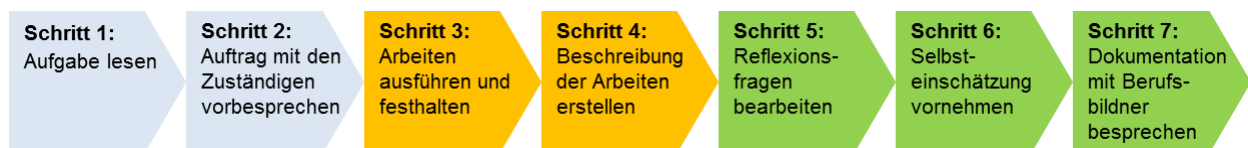
Sie haben in der Berufsfachschule die Grundlagen zum Vorbereiten und Abräumen der Arbeits- und Baustellen gelernt und im ÜK die wichtigsten praktischen Schritte geübt. Nun sind Sie bereit, bei Ihren Arbeiten die notwendigen Schritte 1:1 auf einer Baustelle auszuführen.

Auftrag

Sie dokumentieren einen Arbeitstag im Betrieb, bei dem Sie Arbeits- und Baustellen vorbereiten und abräumen.

Sprechen Sie sich mit Ihrem Berufsbildner ab, welche Baustelle dafür geeignet wäre.

Für diesen Nachbereitungsauftrag gehen Sie in folgenden Schritten vor:



Schritt 1: Aufgabe lesen

Lesen Sie zuerst die Aufgabe. Verschaffen Sie sich einen Überblick über diesen Nachbereitungsauftrag und die einzelnen Schritte.

Schritt 2: Auftrag mit den Zuständigen vorbesprechen

Besprechen Sie den Auftrag und das konkrete Vorgehen mit Ihrem Berufsbildner. Er wird Ihren Einsatz entsprechend planen und organisieren.

Schritt 3: Arbeiten ausführen und festhalten

Führen Sie am vereinbarten Tag die einzelnen Tätigkeiten auf der Arbeits- oder Baustelle nach Vorgabe des Poliers durch. Notieren Sie die Arbeitsschritte und die eingesetzten Geräte sowie Materialien. Erstellen Sie Skizzen und Fotos der Situation sowie der ausgeführten Arbeiten.

Schritt 4: Beschreibung der Arbeiten erstellen

Beschreiben Sie die ausgeführten Arbeiten anhand des Arbeitsauftrages.

Schritt 5: Reflexionsfragen bearbeiten

Bearbeiten Sie die Reflexionsfragen zu den ausgeführten Arbeiten.

Schritt 6: Selbsteinschätzung vornehmen

Schätzen Sie ein, ob Sie die verschiedenen Arbeitsschritte richtig ausführen können.

Schritt 7: Dokumentation mit Berufsbildner besprechen

Besprechen Sie die Dokumentation mit Ihrem Berufsbildner an der halbjährlichen Besprechung des Bildungsberichts.

Rahmenbedingungen (mit den im Betrieb zuständigen Personen zu vereinbaren)

Zeitraum für die Durchführung der Arbeiten _____

Fertigstellung der Dokumentation bis _____



Schritt 6: Selbsteinschätzung vornehmen

Schätzen Sie ein, wie Sie die praktischen Arbeitsschritte beim Vorbereiten und Abräumen der Arbeits- und Baustellen ausführen können. Kreuzen Sie das entsprechende Feld an. Versuchen Sie, sich realistisch einzuschätzen. Notieren Sie, wo Sie sich noch unsicher fühlen.

Arbeitsschritte	Arbeitsschritt richtig ausgeführt?				Bei was bin ich noch unsicher?
	Voll	Weitgehend	Eher nicht	Gar nicht	
Tagesbaustelle vorbereiten					
Materialien, Maschinen und Geräte bereitstellen					
Arbeitsschritte in sinnvoller Reihenfolge ableiten					
Arbeitsabläufe auf Eignung und Effizienz überprüfen					
Bei nicht geeigneten Arbeitsabläufen Verbesserungsmassnahmen vorschlagen					
Arbeits- oder Baustelle auf einem vorbereiteten Platz einrichten					
Baustellensignalisation aufstellen					
Sichere, effiziente und umweltgerechte Arbeitsabläufe auf der Arbeits- und Baustelle ermöglichen					
Arbeits- und Baustelle optisch ansprechend einrichten					
Arbeits- oder Baustelle auf Betriebsbereitschaft und Sicherheit überprüfen					
Massnahmen zur Verbesserung der Einrichtung vorschlagen					
Installationsplatz zurückführen					
Baustellensignalisation abräumen					
Abgeräumte Arbeits- oder Baustelle kontrollieren					
Ergebnisse über abgeräumte Arbeits- oder Baustelle melden					




Schritt 7: Dokumentation mit Berufsbildner besprechen

Besprechen Sie die Arbeiten und Ihre Einschätzung der Arbeitsschritte mit Ihrem Berufsbildner an der halbjährlichen Besprechung des Bildungsberichts. Legen Sie diese Reflexion anschliessend in Ihrer Lerndokumentation beim entsprechenden Lernthema ab.

Berufsbildner	Lernender
Datum:	Datum:
Unterschrift:	Unterschrift:
Bemerkungen	
<p>Betriebliche Leistungsziele zu diesem Lernthema:</p> <ul style="list-style-type: none"> • 1.2.1.1. ...bereitet aufgrund von Informationen und Plänen selbstständig eine Tagesbaustelle vor. • 1.2.1.2. ...stellt für seinen Aufgabenbereich aufgrund der Informationen und Vorgaben des Vorgesetzten die benötigten Materialien, Maschinen und Geräte bereit. • 1.2.2.2. ...leitet aus den Informationen zum Auftrag die notwendigen Arbeitsschritte in einer sinnvollen Reihenfolge ab. • 1.2.4.1. ...überprüft die vorbereiteten Arbeitsabläufe anhand sinnvoller Kriterien auf ihre Eignung und Effizienz. • 1.2.4.2. ...schlägt bei nicht geeigneten Arbeitsabläufen sinnvolle Massnahmen zur Verbesserung der Arbeits- und Baustellenvorbereitung vor. • 2.1.1.1. ...richtet gemäss Auftrag eine Arbeits- oder Baustelle auf einem vorbereiteten Platz sicher, ressourceneffizient und betriebsbereit ein. • 2.1.1.2. ...stellt die Baustellensignalisation gemäss Normen und betrieblichen Vorgaben korrekt und sicher auf. • 2.1.3.3. ...richtet die Arbeits- und Baustelle selbstständig so ein, dass sichere, effiziente und umweltgerechte Arbeitsabläufe möglich sind. • 2.1.3.4. ...richtet die Arbeits- und Baustelle selbstständig so ein, dass sie einen ansprechenden optischen Eindruck hinterlässt. • 2.1.4.1. ...überprüft die installierte Arbeits- und Baustelle bezüglich Betriebsbereitschaft sowie Sicherheit gegenüber Mitarbeitenden und Dritten. • 2.1.4.2. ...schlägt in einer konkreten Situation aufgrund seiner/ihrer Einschätzung zielführende Massnahmen zur Verbesserung der Einrichtung vor. • 2.5.1.2. ...führt den Installationsplatz gemäss Auftrag in den vorgegebenen Zustand zurück. • 2.5.1.3. ...räumt die Baustellensignalisation gemäss betrieblichen Vorschriften korrekt ab. • 2.5.4.1. ...kontrolliert anhand des Auftrags die abgeräumte Arbeits- oder Baustelle auf Vollständigkeit der Rückversetzung und den verbleibenden optischen Eindruck. • 2.5.4.2. ...meldet dem Vorgesetzten präzise und vollständig das Ergebnis der eigenen Überprüfung einer abgeräumten Arbeits- oder Baustelle. 	




Anhang 1: Beschreibung der ausgeführten Arbeiten

	Baustelle	Polier		Arbeitsblatt Nr.
		Einsatzdatum		
		Skizze / Photo	Nr.	

Datum / Nr.	Ausgeführte Arbeiten	PSA	Stunden
Nr.	Maschinen / Geräte / Werkzeuge		
Nr.	Material		
	Mögliche Gefahren / PSA		
1 / 2 / 3	1 Schutzbrille - 2 Gehörschutz - 3 Handschuhe		



Anhang 2: Fotos der ausgeführten Arbeiten

	Baustelle	Polier		Foto Nr.
		Einsatzdatum		
		Arbeitsblatt Nr.		

	Notizen



Anhang 3: Skizzen der ausgeführten Arbeiten

	Baustelle	Polier		Skizzen Nr.
		Einsatzdatum		
		Arbeitsblatt Nr.		